


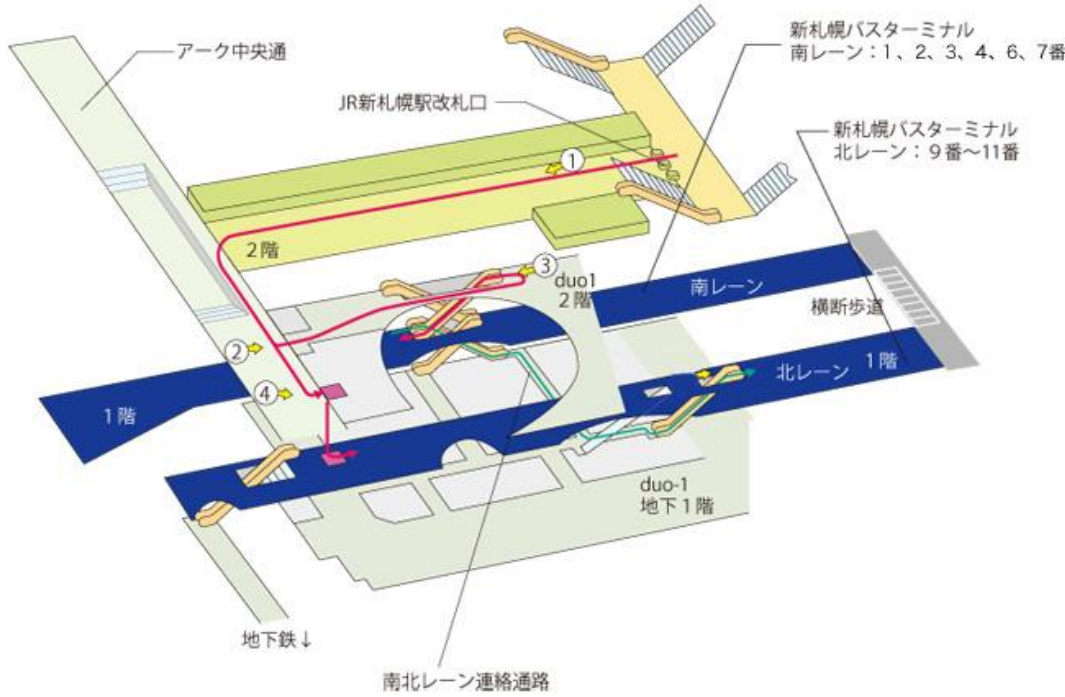
# 北海道開拓の村へのアクセス

## ～ 公共交通機関を利用の場合 ～



### JR千歳線「新札幌」駅下車の場合

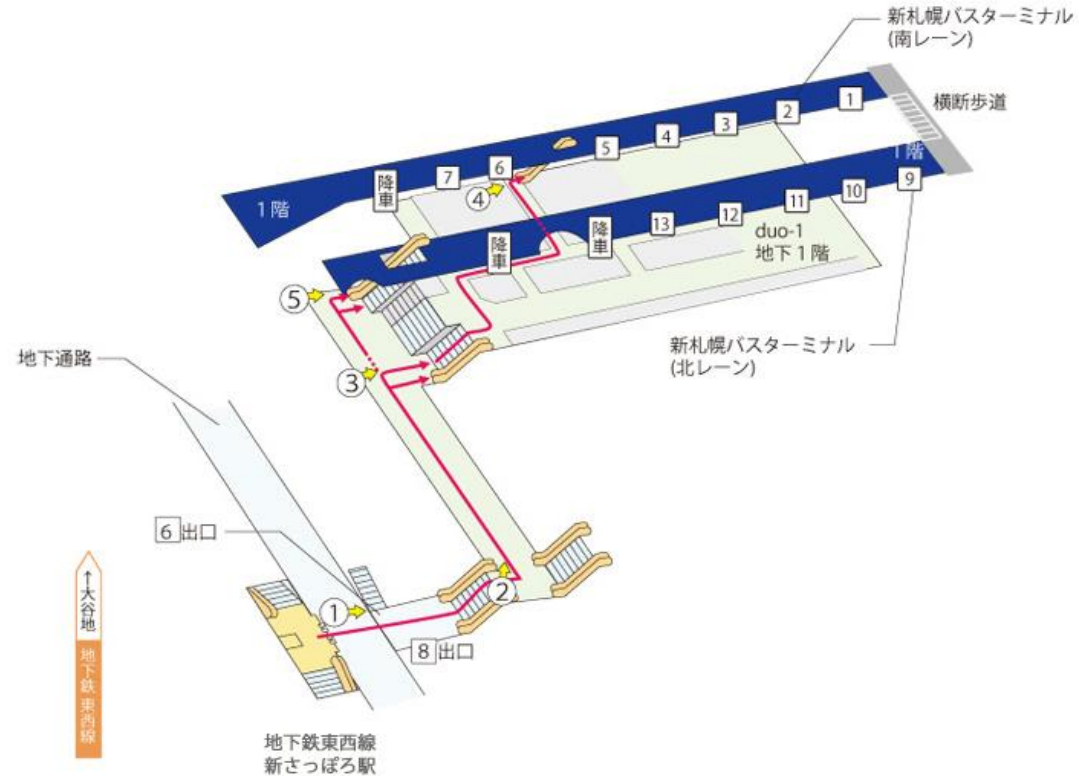
- ・JR札幌駅より快速で約10分
- ・JR新千歳空港駅より快速で約28分



- 1) 改札口を直進し(①)、コンコース出口を左折
- 2) ④のエレベーターで北レーン10番へ

### 地下鉄東西線「新さっぽろ」駅下車の場合

- ・地下鉄大通駅より約20分



- 1) 改札口(①)正面の8番出口へ(先頭車両に乗車すると便利)
- 2) 一つ目の階段・エスカレーターを上がり(②)左折
- 3) つきあたり右の階段・エスカレーター(⑤)で北レーン10番へ

### 新札幌 バスターミナル 北レーン10番乗場

ジェイ・アール北海道バス【新22「開拓の村」】行に乗車、終点下車すぐ  
(バス乗車時間：約20分、バス乗車料金：大人210円)

#### 新札幌バスターミナル北レーン10番乗場発 → 開拓の村 着 【毎日】

新札幌 バスターミナル 発	JR 森林公園駅 東口	北海道博物館	開拓の村 着
8:24	8:33	8:38	8:44
9:15	9:24	9:29	9:35
10:00	10:09	10:14	10:20
10:30	10:39	10:44	10:50
11:00	11:09	11:14	11:20
11:30	11:39	11:44	11:50
12:00	12:09	12:14	12:20
12:30	12:39	12:44	12:50
13:00	13:09	13:14	13:20
13:30	13:39	13:44	13:50
14:00	14:09	14:14	14:20
14:30	14:39	14:44	14:50
15:00	15:09	15:14	15:20

※JR函館本線をご利用の場合、「森林公園駅」で下車し、  
JR森林公園駅東口にあるバス乗り場からご乗車ください

#### 開拓の村発 → 新札幌バスターミナル 着 【毎日】

開拓の村 発	北海道博物館	JR 森林公園駅 東口	新札幌 バスターミナル 着
9:45	9:47	9:52	10:05
10:30	10:32	10:37	10:50
11:00	11:02	11:07	11:20
11:30	11:32	11:37	11:50
12:00	12:02	12:07	12:20
12:30	12:32	12:37	12:50
13:00	13:02	13:07	13:20
13:30	13:32	13:37	13:50
14:00	14:02	14:07	14:20
14:30	14:32	14:37	14:50
15:00	15:02	15:07	15:20
15:30	15:32	15:37	15:50
16:00	16:02	16:07	16:20
16:30	16:32	16:37	16:50
17:10	17:12	17:17	17:30
17:40	17:42	17:47	18:00

※土日・祝日は新札幌到着が1分遅くなります

画像：ジェイ・アール北海道バスHPより